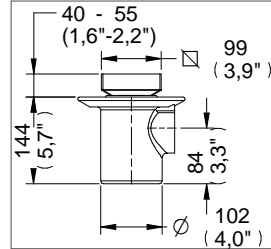
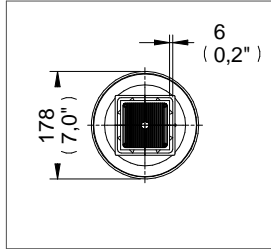
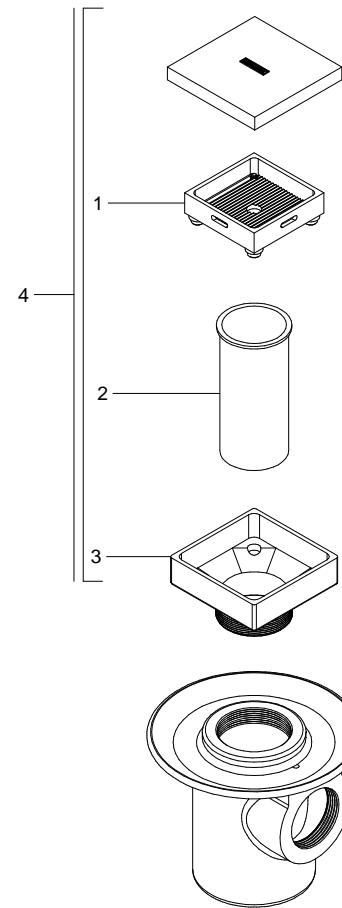


Coladera Para Piso, Una Boca, Contra Cuadrada con Alojamiento para Inserto / Floor Drain With Round and Grid Square for Insert



Medidas Referenciales / Estimated Dimensions.
Acot.mm.(pulg) / Dim.mm.(in)

Despiece / Components



Características y Datos Técnicos / Characteristics and Technical Details

Contra con Tapa p/Inserto de Piso Cerámico o Mármol
Césped Integrado
Plato de Doble Drenaje
Ranura de Desalojo Perimetral de 6 mm (0,23")
Sello Hidráulico
Espesor Máximo del inserto 10 mm

Drain for Marmol or Ceramic Insert
Integrated Cesspool
Double Drain Plate
6 mm (0,23") to Dislodge Perimeter
Hydraulic Seal
10 mm Insert Thickener Maximum

Material:
Contra: Latón Forjado
Porta inserto: Latón Forjado
Base: Hierro Fundido

Materials:
Drain - Forged Brass
Insert Holder: Forged Brass
Base: Cast Iron

Conexión:
Rosca de Instalación 2"-11 1/2 NPSM

Inlet Thread:
Installation Thread Diameter 2"-11 1/2 NPSM

Caudal de Desalojo:
40 l/min (8.8 Gpm)

To Dislodge Volume of Flow:
40 l/min (8.8 Gpm)

Mod.	Descripción	Mod.	Description
1	Sc-042 Porta Inserto Cuadrado Chico c/Tornillo	1	Sc-042 Small Square Insert Holder With Screw
2	Rc-032 Casquillo Chico p/Coladera	2	Rc-032 Small Grid Drain Bushing
3	RC-161 Contra Coladera Perimetral Chica	3	RC-161 Small Perimeter Drain Grid
	Sub-ensamble		Sub-assembly
4	SC-040 Contra Coladera Perimetral Chica	4	SC-040 Small Perimeter Square Drain Grid

Hecho en México

* Los productos ilustrados pueden sufrir cambios sin previo aviso en su aspecto o partes, como resultado de los procesos de mejora continua al que están sujetos, sin implicar mayor responsabilidad de la fábrica.

Made in México

* Products depicted here in subject to change without prior notice in their appearance or components as a result of incremental innovation.

